

Aktionen während der Karwoche:

Link: <https://www.youtube.com/watch?v=KNbtvcnpCro>

Fast täglich erscheinen neue und schöne Ideen zum Basteln, Malen, Erzählen, Schreiben für die Karwoche auf www.christlicheperlen.de



Abbildung 1: Bild 1

- **Bibel selber gestalten**

Jeder in der Familie schreibt eine Bibelstelle aus der Karwoche ab oder erzählt sie frei nach, gestaltet sie bunt, mit Bilder,

Zusammen ergeben sie die ganze besondere eigene Osterbibel



Abbildung 2: Bild 2

- **Die letzten Tage Jesu von Palmsonntag bis Ostermontag mit Bildern, Symbolen, Gegenständen gestalten**

Mit den Kindern die Texte der letzten Tage Jesu gemeinsam lesen und anschließend mit Legosteinen und -figuren oder Schablonen (wie Abb. 2, die mit Gesichtern und Gefühlen bemalt werden können), ... gestalten. z.B. ein langes Tuch auslegen, oder auf flache Steine malen,:

- **Palmsonntag:** Puppenkleider auf den Weg legen, Tor aus Legosteinen bauen, einen Esel auf die Kleider stellen, Jesus als Puppe/ Legomännchen, ... dazustellen
- **Gründonnerstag:** eine Schüssel und ein Tuch für die Fußwaschung. Teller und Glas für Abendmahl dunkles Tuch für Gebet im Garten Gethsemane
- **Karfreitag:** kleines Kreuz, Dornen(krone) gestalten und mit Nägeln, Tuch der Veronika, Tränen, Würfeln, Lanze, legen
- **Karsamstag:** Jesusfigur abgedeckt in eine Garten legen
- **Ostersonntag:** Osterkerze gestalten und hinstellen, das Grab aufdecken und Figur wegnehmen, den Garten und das Kreuz mit bunten Blumen und hellen Farben dekorieren und andere Ostersymbole (s.u.)

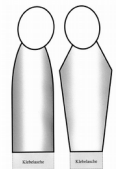


Abbildung 3: Bild 3



Abbildung 4: Bild 4

- **Osterkerze gestalten**

Jesu ist nach 3 Tagen auferstanden aus dem Grab und seinen Jüngern erschienen. Die Dunkelheit der Trauer hat sich in Freude/Licht gewandelt. Jesu Auferstehung schenkt uns Hoffnung und Licht. Aus diesem Grund wird jedes Jahr in der Osternacht die Osterkerze gesegnet und neu entzündet. Dieses Licht wird an die Gemeinde, die bis dahin im Dunkeln sitzt weitergegeben und so wird es hell.

Was unterscheidet die Osterkerze von einer normalen Kerze: die Symbole!

Auf eine Osterkerze **muss:**

- **ein Kreuz** (Zeichen von uns Christen)
- die Jahreszahl: **2020**
- **Alpha und Omega** (A und Ω). Das sind der 1. und der letzte Buchstabe des griechischen Alphabets und stehen dafür, dass Gott der Anfang und das Ende ist.

Auf die Kerze **kann:**

- **Osterlamm** (Erklärung s.u.)
- **Sonne/Hostie/ Kelch und Hostie** für Licht und Energie
- **Lebensbaum**
- **Weintrauben, Ähren,**
- **Taube** (Pfingsten, Hoffnungszeichen (= Arche Noah))

- **Ostereier bemalen**

Im Mittelalter war es üblich, in der Fastenzeit keine Eier zu essen. So sammelten sich die ganzen Eier bis Ostern an. Bereits mehrere Tausend Jahre vor Christus war es in China üblich rote Eier als Zeichen der Freude und des Lebens zu verschenken. im heidnischen Brauch war das Eier schenken, das Zeichen für Fruchtbarkeit. Da die Kirchen diesen heidnischen Brauch verboten, mussten die Eier heimlich, also versteckt, weiter geschenkt werden. Im Christentum wurde das Ei zum Sinnbild für Leben. Aus einer harten unlebendigen Schale schlüpft neues Leben (wie Christus aus dem Grab)



Abbildung 5: Bild 5

- **Osterkarten schreiben**

Gemeinsam Faltkarten aus festerem Papier mit österlichen Symbolen bemalen oder bekleben, Hoffnungsworte (= Ostergrüße) schreiben und an die Menschen schicken, die man gerade nicht besuchen darf.

z.B. <https://christlicheperlen.wordpress.com/2013/02/09/basteln-pop-up-karte-zu-ostern/>



- **Osterlamm backen**

Der Brauch des Backens von Osterlämmern geht auf das jüdische Passhafest zurück, das den Auszug der Israeliten aus Ägypten unter Moses erinnert. Noch heute wird traditionell ein Lamm geschlachtet. Bei uns Christen ist das Lamm das Zeichen für Reinheit und Leben. Jesus Christus ist das Lamm Gottes, das den Tod überwunden hat.

Meist wird es heute als Rührteig gebacken.

- **Osterbrot backen**

Ostern beendet die 40tägige Fastenzeit. Erst hier durfte und darf wieder genascht werden. Darum ist das Osterbrot meistens süßlich. In vielen Regionen ist es Brauch dass die jungen Gemeindemitglieder den Alten und Kranken am Karsamstag ein Osterbrot vorbeibringen (*Vielleicht wäre es ein schönes Zeichen, wenn ihr zumindest in Brötchengröße backt und euren Nachbarn das Brot vor die Türe stellt.*)

Das Brot schmeckt nicht nur lecker sondern hat auch viele Bedeutungen:

- die *meist runde Form* stellt die Kraft der Sonne dar. Darum wird auch oft Safran hinzugegeben. → Sonne steht für Jesus Christus, der das Licht der Welt ist.

- *Früchte* stehen für den Wunsch nach einem fruchtbaren Jahr und somit guter Ernte.

- der *Kreuzschnitt* auf der Oberseite des Brotes weist auf Christi Überwindung des Todes hin.



Abbildung 6: Bild 6

- **Osterhasen backen**

Der Hase steht für Fruchtbarkeit und Neuanfang. Hasen können auch keine Augen schließen. So sieht es aus, als würden sie nie schlafen.

- **Osterstrauch** (oder **Osterbrunnen**: Wasser ist Zeichen für Leben)

Es ist üblich, entweder einen Strauch im Garten zu dekorieren oder Zweige von Kirschbaum, Forsythie oder Weidenkätzchen abzuschneiden und ins Haus zu stellen. Das schmücken mit dem Fruchtbarkeitssymbol „Ei“ ist das Zeichen, dass das Leben (Frühjahr) über den Tod (Winter) in der Natur siegt.

- **Briefkino basteln**

<https://christlicheperlen.wordpress.com/2020/02/11/palmsonntag-briefkino-basteln>



weitere schöne Gestaltungs- und Bastelideen gibt es auf www.christlicheperlen.de


Bildquellen:

Bild 2+6 aus pixabay


aus pfarrbriefservice.de: Bild 4 (Martin Manigatterer), Bild 5 (Friedbert Simon)

Bild 1 aus: christlicheperlen.de


Bild 3: Wolfgang Gies: das große Buch der Kinderkreuzwege



Karte auf weißes oder helles farbiges Papier / Pappe drucken, ausschneiden, fällen und falls gewünscht auf einer Unterlage auslegen.



christlicheperlen.de



Karte auf helles farbiges Papier / Pappe drucken, ausschneiden und fällen.